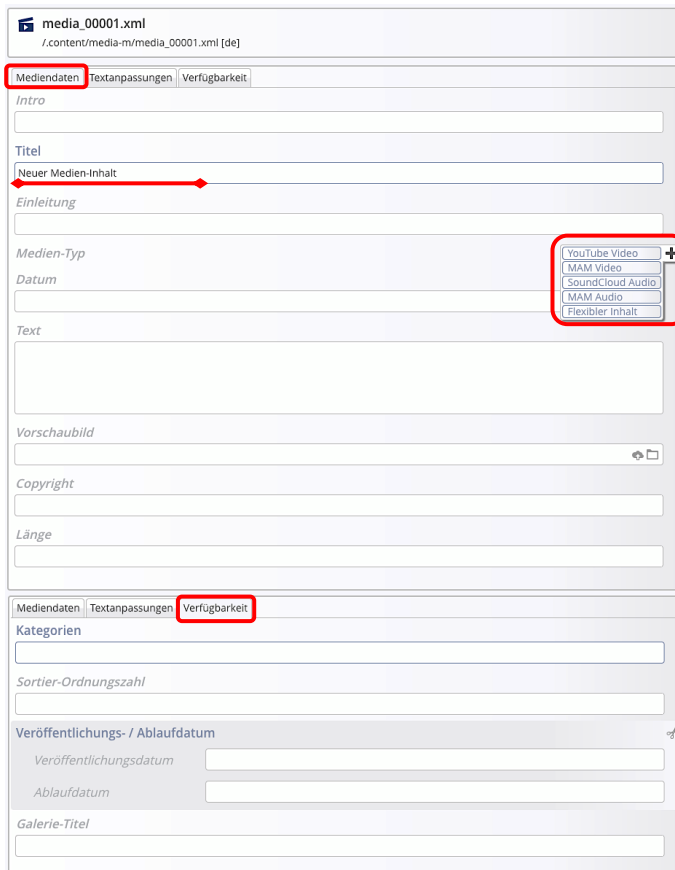


Medien (Detailansicht) : Formular

Medien-Einträge können in einer Liste verwendet werden.

Zum direkten **Aufruf eines Mediums auf einer Seite** wird ein Inhaltselement **Medien** mit dem  und Drag&Drop  wie in B.1 beschrieben auf einer Seite hinzugefügt und in den Element-Einstellungen wird als *Formatter* 'Medien Detailansicht' eingestellt (vgl. E.7 und E.8).


Formular: Medien



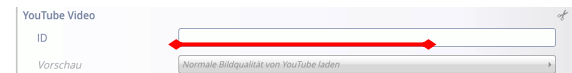
Bei der **Darstellung nur als Detailansicht auf einer Seite** werden die Felder *Intro*, *Einleitung*, *Kategorien* und der Reiter *Textanpassungen* i.d.R. nicht ausgefüllt!

Abschnittserweiterungen: Medien-Typ

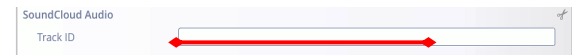
Medien aus verschiedenen Quellen können angegeben werden:

- Bei **Youtube und SoundCloud** über die Eintragung der entsprechenden **ID**
- Bei **MAM - Media Asset Management** des Erzbistums Köln: **Aufruf MAM** () und Wahl aus Dateien und Kollektionen; **MAM Benutzer-Login** erforderlich! *)
- Unter **Flexibler Inhalt** können unterschiedliche Quellen über **HTML-Code** eingebunden werden, ggf. mit mehr Parametern zum Medium.

Youtube Video



SoundCloud Audio



MAM Video



MAM Audio



Flexibler Inhalt



Beispiele und Schritt-für-Schritt Anleitungen zu den verschiedenen Medien-Typen sind ausführlich auf Seite E.8 dargestellt.

E.7 beschreibt die Element-Einstellungen für die Nutzung als Detailansicht auf einer Seite.

*) Anmeldung über: mam.erzbistum-koeln.de