

Inhalts-Abschnitt: Element-Einstellungen 2 - Text und Bild

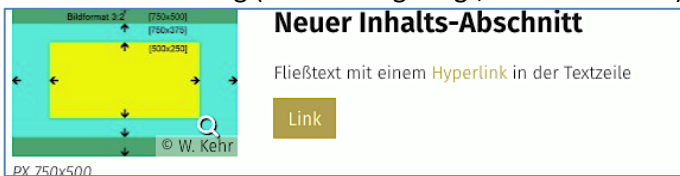
Darstellung des Formulars (vgl. C.6) mit dem Formatter **Text und Bild'**.

Die Element-Einstellungen bei diesem Formatter sind eine *Kombination* aus dem Formatter *Nur Text'* für die Text-bezogenen und dem Formatter *Nur Bild'* für die Bild-bezogenen Einstellungen, ergänzt um die **Layout-Optionen!**

Die Bildgröße für "Desktop" oder "Mobil" kann getrennt eingestellt werden (Vorgaben sind unterschiedlich).

Anzeige-Beispiele - Formatter: Text und Bild'

Standard-Einstellung (wie rechts gezeigt, Bild-Breite 33%)



Überschrift, Text, Bild; Überschrift ausblenden;  
 Text vergrößert; Link ausblenden;  
 Ausrichtung: Zentriert; Bildgröße 75%,  
 Bildformat: 3:1 - Ultra Widescreen; Bild verlinken

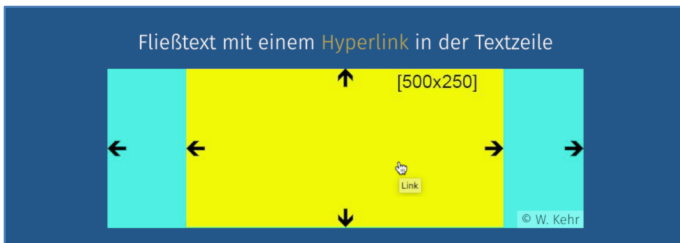


Bild links, Überschrift und Text rechts (eigene Spalte);  
 Button; Bildgröße 25%; Bildformat: 1:1 - Quadratisch

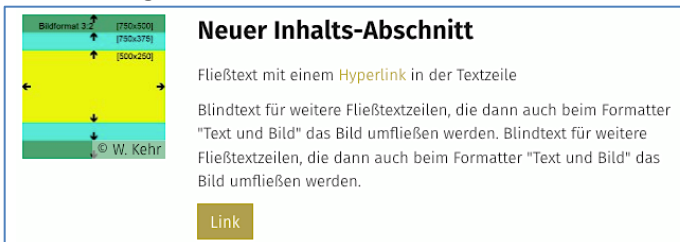
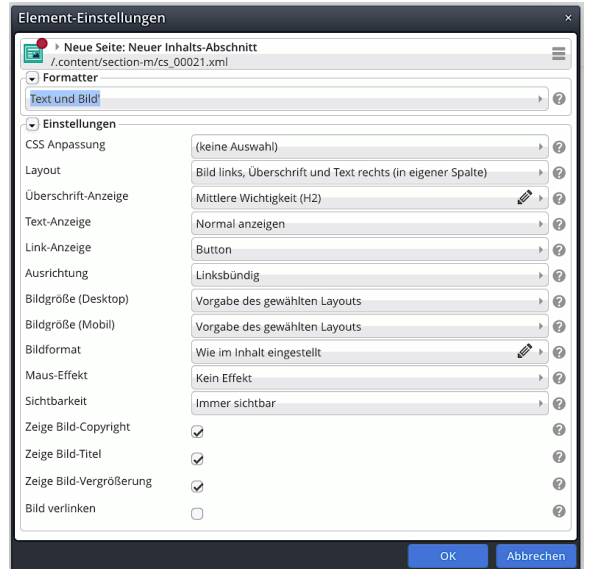
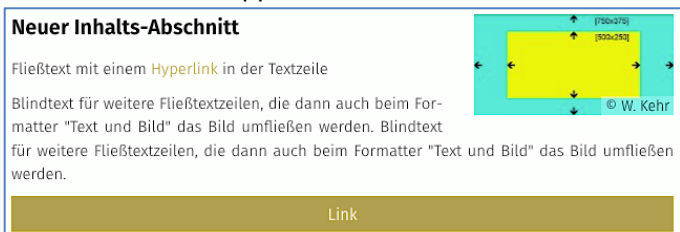
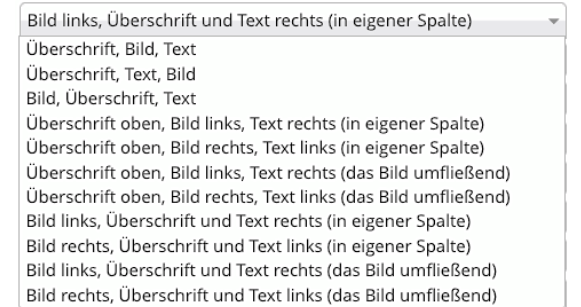


Bild rechts, Überschrift und Text links (das Bild umfließend);  
 Überschrift: Geringe Wichtigkeit; Button über die ganze  
 Breite; Ausrichtung Blocksatz;  
 Bildformat: 2:1 - Doppelte Breite



Ergänzende Einstellungen bzgl. Bild:

Layout



Bildgröße (Desktop) / (Mobil)



Bildformat



Bild verlinken

Schalter: ein  / aus

Elem.-Einst. 2 - Text u. Bild  
 Elem.-Einst. 3 - andere