Arbeiten mit OpenCms - Werkzeuge/Typen (Inhaltselemente) - Übersicht

Zur inhaltlichen Gestaltung der Seiten stehen Werkzeuge - die Inhaltselemente - in drei Untermenüs angeboten werden: **Inhaltselemente + Fortgeschrittene Elemente /Template-Elemente**.

Die Auswahlliste unter dem Fensterkopf steuert , welche Elemente angezeigt werden.
Im **Seiteneditor** werden zwei **Direct-Edit-Symbole zur Bearbeitung** angezeigt wird:

- für **Inhaltselemente** und fortgeschrittene Elemente das **schwarze** ⊙ und
- für **Template-Elemente** das **rote** ⊙!

Im Untermenü Elementsicht des Menüs oben rechts im Seiteneditor kann die Sicht umgeschaltet werden:

(1) » Menü öffnen

(2) [Elementsicht] » Untermenü

(3) » Elementart anklicken

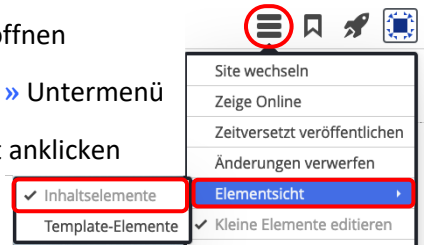

Hinweis: Template-Elemente können nicht bearbeitet, aber hinzugefügt /verschoben / gelöscht werden!

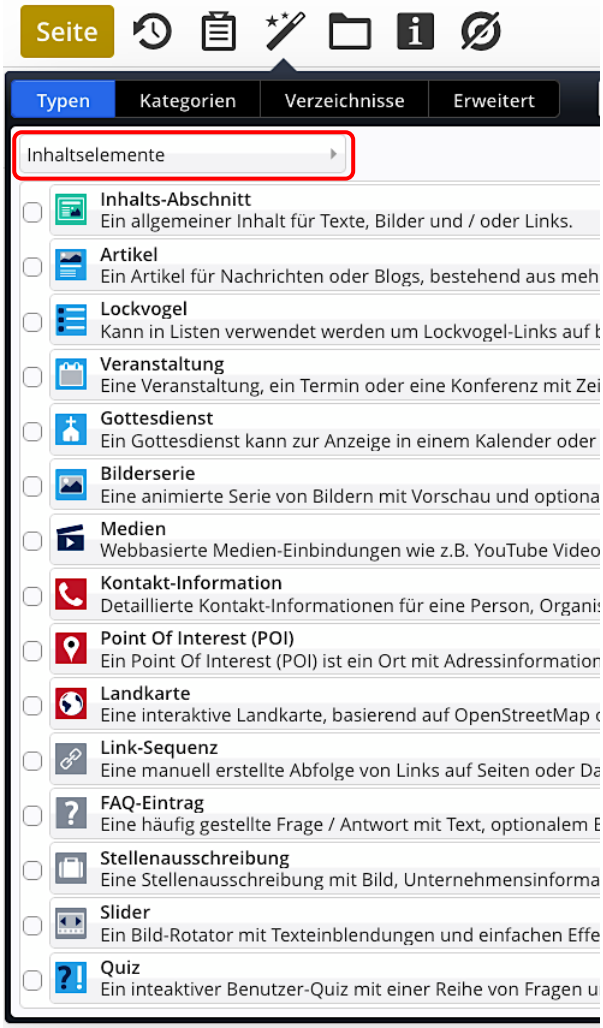

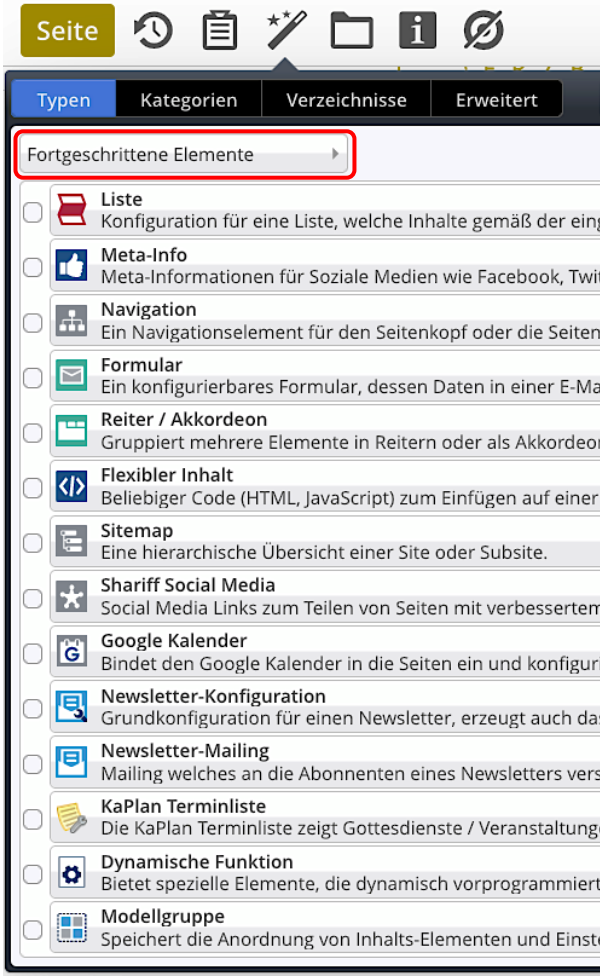

Sobald der Cursor/die Maus in einer **Zeile** steht, werden die Werkzeuge 🔍 ⠿ rechts angezeigt.

🔍 öffnet die Galerie und zeigt alle vorhandenen Inhaltselemente dieses Typs an.
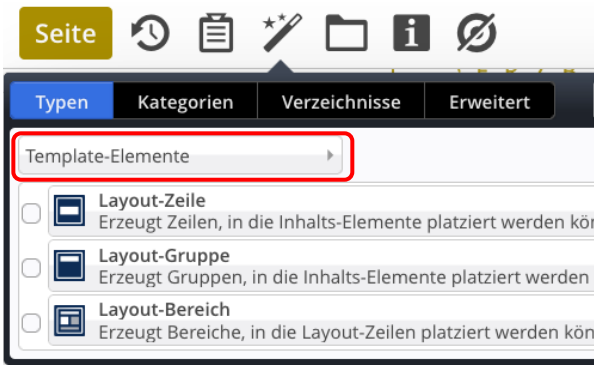
⠿ wählt diesen Typ aus für das Hinzufügen auf einer Seite (*drag & drop*; vgl. B.1).