

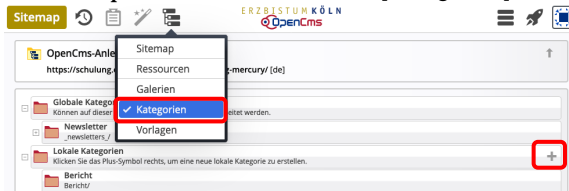
Konzept: Auswahl von Elementen in den Listen mit Kategorien

Eine **Auswahl** der anzuzeigenden Elemente in einer Liste kann über **Kategorien - einzeln** oder in **Kombination** - gesteuert werden. Im **Formular des Inhaltstyps** werden dazu **eine** oder **mehrere** Kategorie(n) in *Kategorien* eingetragen.

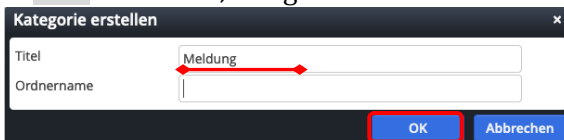
Im Formular **Liste** wird über *Kategorien*, und *Kategoriensuchmodus* die **Auswahl** definiert (s. unten).

• Kategorien erstellen

(1) » Sitemap Editor aufrufen mit [Kategorien]



(2) + Neu » Fenster 'Kategorie erstellen' öffnen



(3) Titel » eintragen

(4) OK » Kategorie speichern

• Kategorie(n) eintragen (z.B. in Artikel)

(1) ⦿ » Symbolleiste des **Afmachers** anzeigen

(2) ✎ Bearbeiten » Formular aufrufen

(3) Verfügbarkeit » Reiter öffnen

(4) Kategorien » Fenster 'Kat. zuordnen' öffnen



(5) » gewünschte Kategorie(n) zuordnen, bzw. mit entfernen

(6) ✕ » Fenster schließen

Auswahl-Steuerung im Formular Liste (Beispiele und Erläuterung)

Kategoriensuchmodus ohne "Filter"



Angegeben sind im Reiter Basis:

Kategoriensuchmodus 'Alle Kategorien'
(Logisch: **UND** -Verknüpfung')

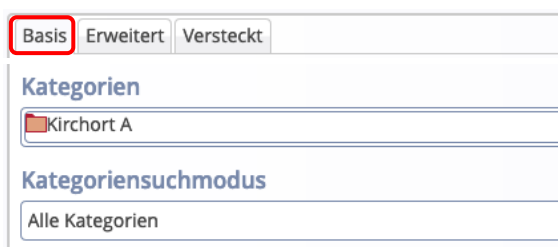
Kategorien (mehrere Kategorien!)

Ergebnis:

Nur Elemente in denen **beide Kategorien** eingetragen sind, werden angezeigt.

Auswahl: 'Bericht' **UND** 'Kirchort A'

Kategoriensuchmodus mit "Filter"



Angegeben sind im Reiter Basis:

Kategoriensuchmodus 'Alle Kategorien'

Kategorien (**eine** Kategorie!)

Angegeben sind im Reiter Erweitert:

Kategoriensuchmodus 'Mindestens eine Kategorie'
(Logisch: **ODER** -Verknüpfung')

Kategorien (**mehrere** Kategorien)

Ergebnis:

Nur Elemente mit der Kategorie aus Basis, die **zusätzlich eine der beiden Kategorien** aus Erweitert haben, werden angezeigt.

Auswahl: ('Bericht' **UND** 'Kirchort A') **ODER**
('Meldung' **UND** 'Kirchort A')

Hinweise:

- In den **Elementen** können **zusätzlich** andere Kategorien eingetragen sein!
- Mehrere **Kategorien-Ordner-Filter** werden untereinander mit **ODER** verknüpft!