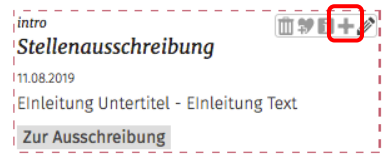
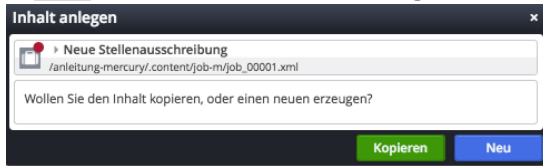


Stellenausschreibung: Formular und Element-Einstellungen

● Neue Stellenausschreibung anlegen

(1) » Symbolleiste des **Aufmachers in einer Liste** anzeigen

(2) **+ Neu** » das Fenster ‚Inhalt anlegen‘ öffnen



(3) **Kopieren** oder **Neu** » Element in die **Liste** einfügen

Kopieren: neues Element - alle Feld-Inhalte werden kopiert!

Neu: neues Element - Standard-Formular (Kategorien der **Liste** werden übernommen!)

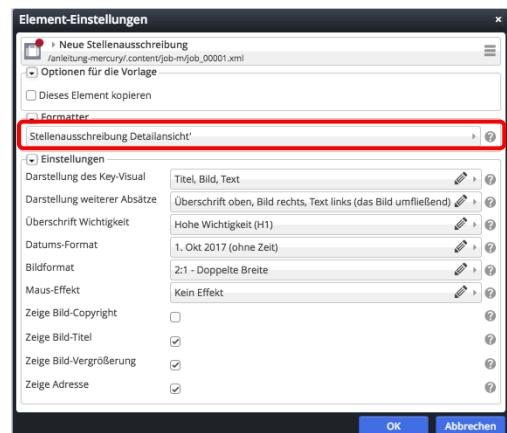
Formular: Stellenausschreibung

Die Reihenfolge der Anzeige in einer Liste kann über die Felder:

- Titel
- Datum oder
- Sortier-Ordnungszahl

gesteuert werden.

Element-Einstellungen: Stellenausschreibung - Detailansicht



Für die Aufmacher siehe Beispiele auf Seite D.1.