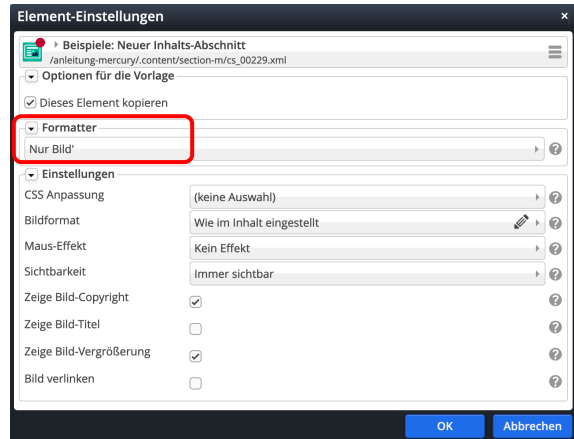
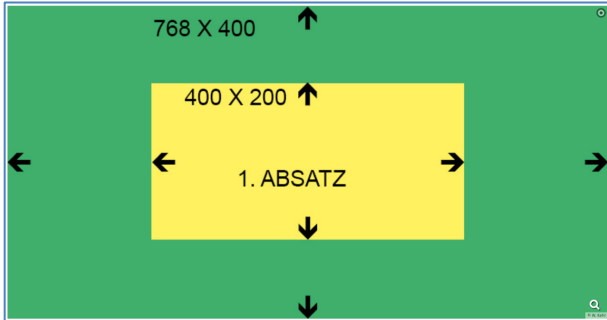


Inhalts-Abschnitt: Element-Einstellungen 3 - andere Formatter

Neben vielen gemeinsamen Optionen und Schaltern (siehe C.6 und C.7) sind für andere Formatter zusätzliche oder abweichende Auswahlmöglichkeiten definiert!

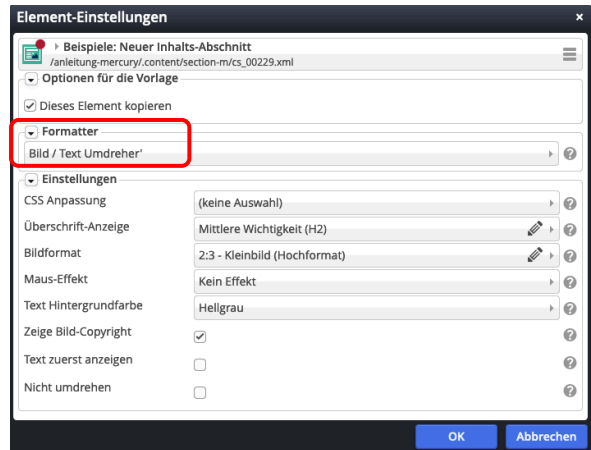
Anzeige-Beispiel - Formatter: Nur Bild'

Standard-Einstellung (wie rechts gezeigt)



Anzeige-Beispiel - Formatter: Bild/Text Umdreher'

Einstellung (wie rechts gezeigt; Container 4-Spalten)



Text Hintergrundfarbe

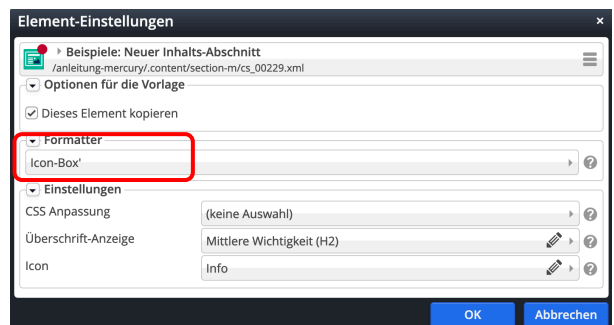
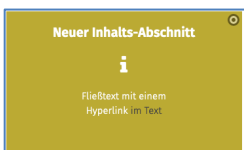


Schalter: Text zuerst anzeigen
Nicht umdrehen

Anzeige-Beispiel - Formatter: Icon-Box'

Die Box wird in der Container-Breite angezeigt, (im Beispiel 4-Spalten), Überschrift, Icon-Symbol und Text zentriert!

Einstellung (wie rechts gezeigt), Icon: Info

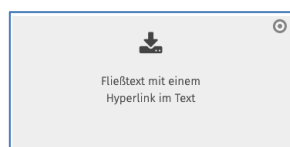
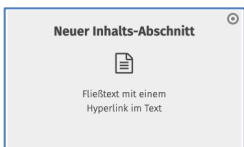


CSS: Hintergrund ... hellgrau,

Icon: Dokument

Überschrift ausblenden,

Icon: Download



Icon

- Info
- Daumen hoch
- Info
- Herz
- Glühbirne
- Schlüssel
- Lesezeichen / Bookmark
- Globus
- Megaphon
- Wolke
- Ausrufezeichen (Kreis)
- Stern
- Etikett / Tag
- Papierflugzeug
- Zacken
- Pfeil
- Haken
- Blitz
- Musik / Note
- Dokument
- Ordner
- Link
- Download