

Inhalts-Abschnitt: Info anzeigen und Gültigkeit festlegen/zurücksetzen

● Info anzeigen

- (1) » Symbolleiste des Elements anzeigen
- (2) Info » Fenster mit Anzeige 'Links von Element' öffnen

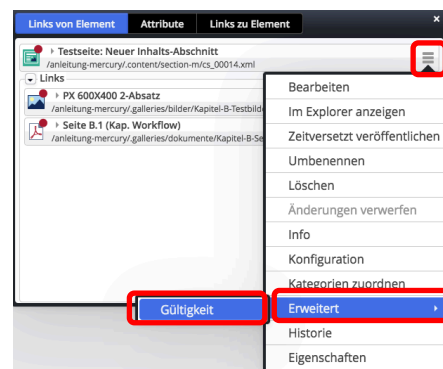
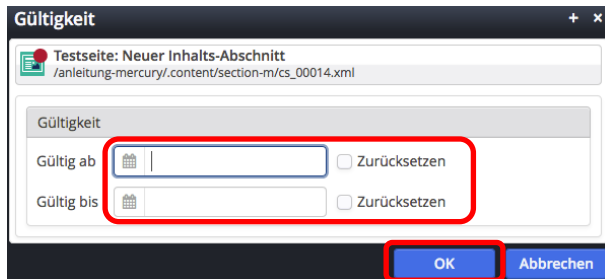


Galerie-Titel des Elements
darunter der Dateiname

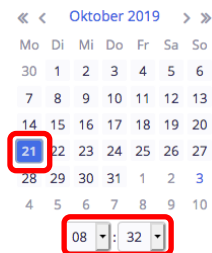
Aufgelistet sind Links, die **von** diesem
Inhaltselement auf darin **benutzte** Inhalte
zeigen: ein Bild und ein PDF-Dokument)

● Gültigkeit festlegen

- (3) » Menü öffnen
- (4) [Erweitert] » Selektionsmenü 2. Stufe anzeigen
- (5) [Gültigkeit] » Fenster 'Gültigkeit' öffnen



- (6) » Gültig ab und/oder Gültig bis: Kalender öffnen,
Datum und Uhrzeit setzen
oder
» bei Zurücksetzen setzen (Gültig ab, und/oder Gültig bis)
- (7) » Einstellungen speichern und Fenster schließen



Das Festlegen und auch das Zurücksetzen muss veröffentlicht werden !

Hinweise:

Dieses Beispiel für das Inhaltselement **Inhalts-Abschnitt** gilt ebenso für **andere Inhaltselemente**!

Gültigkeit wirkt sich bei **wiederverwendeten** Inhalts-Abschnitten an **allen** Stellen aus, wo dieses
Inhaltselement benutzt wird; anders als die Element-Einstellungen, die für jede Stelle einzeln gelten!