




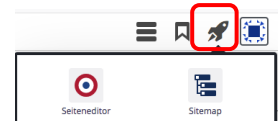
Arbeiten mit OpenCms - Bedienelemente / Werkzeuge


Wesentliche Bedienelemente sind:

- **Editoren** (Seiteneditor, Sitemap-Editor, Inhalt-Formulareditor, Template-Editor)
- **Funktionen/Werkzeuge**, die über **Symbole** (Piktogramme) aufgerufen werden
- **Schaltflächen/Buttons** in (Pop-Up) Fenstern und **Menüs**

Auswahl des Editors

Seiteneditor und **Sitemap-Editor** werden über  Schnellstart (oben rechts in den Symbolleisten) und dann  Seiteneditor oder  Sitemap aufgerufen.



Der **Inhalt-Formulareditor** wird mit  Bearbeiten in der **Symboleiste des Inhaltselements** (Toolbar) aufgerufen; der **Template-Editor** wird bei Template-Funktionen kontext-abhängig angeboten.



Beispiel: Symbolleiste /Toolbar des Seiteneditors (Beschreibung vgl. A.6)



Auswahl der Funktionen (Werkzeuge)

Die Hauptfunktionen eines **Editors** werden über **Werkzeuge** in der **Symboleiste oben** (Toolbar) ausgewählt.


Das zentrale Werkzeug zum **Hinzufügen von Inhalten aller Art** ist der „Zauberstab“ .

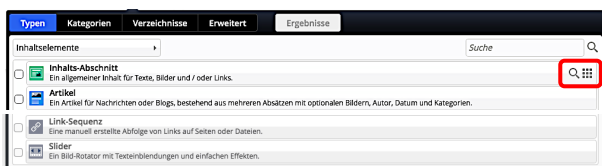
Zur **Bearbeitung der Inhalte** hat **jedes Inhaltselement** im Seiteneditor rechts oben das **Direct-Edit-Symbol** . Wenn Cursor/Maus darüberfahren (*Mouseover*, ) wird die vom Typ abhängige **Symboleiste** (Toolbar) **dieses Inhaltselements** mit den **zugehörigen Werkzeugen/Funktionen** angezeigt (vgl. A.6).


Pop-Up-Fenster

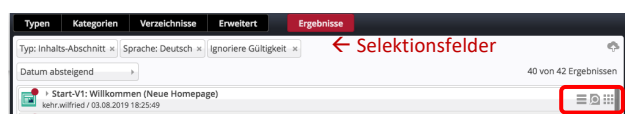
(Pop-Up) Fenster werden zur Anzeige von **Auswahl-Listen**, für **Parameter-Einstellungen** oder für **Abfragen/Bestätigung** eingesetzt.


Auswahl-Listen:

Liste der Werkzeuge (Zeilen) - Aufruf mit 

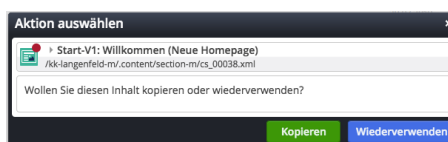
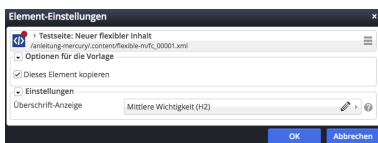


Liste der Elemente - über  in der Werkzeug-Zeile!



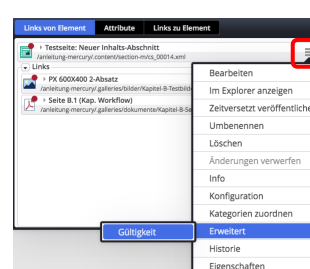
Über farbige **Schaltflächen oben** im Rand und die **Selektionsfelder** direkt darunter werden **Filter** gesteuert, mit  in **einer Zeile** werden die verfügbaren Werkzeuge/Funktionen am rechten Rand eingeblendet.

Parameter-Einstellungen und **Abfragen/Bestätigungen** haben farbige **Schaltflächen unten** im Rand.



Menüs

Das Symbol  klappt das Menü - eine **Liste von** [Schaltflächen] bzw. Untermenüs **Selektionsfelder**  - auf.



Bedienelemente-Werkzeuge Typen (Inhaltselemente)