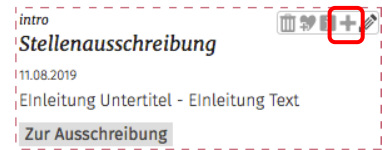
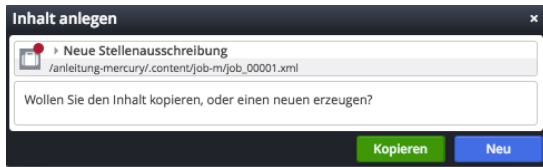


Stellenausschreibung: Formular und Element-Einstellungen

● Neue Stellenausschreibung anlegen:

(1) mit  (*Mouseover*) bei einem Artikel-**Aufmacher** (nicht der Liste!) die Symbolleiste einblenden

(2) mit **+Neu** das Fenster „Inhalt anlegen“ öffnen

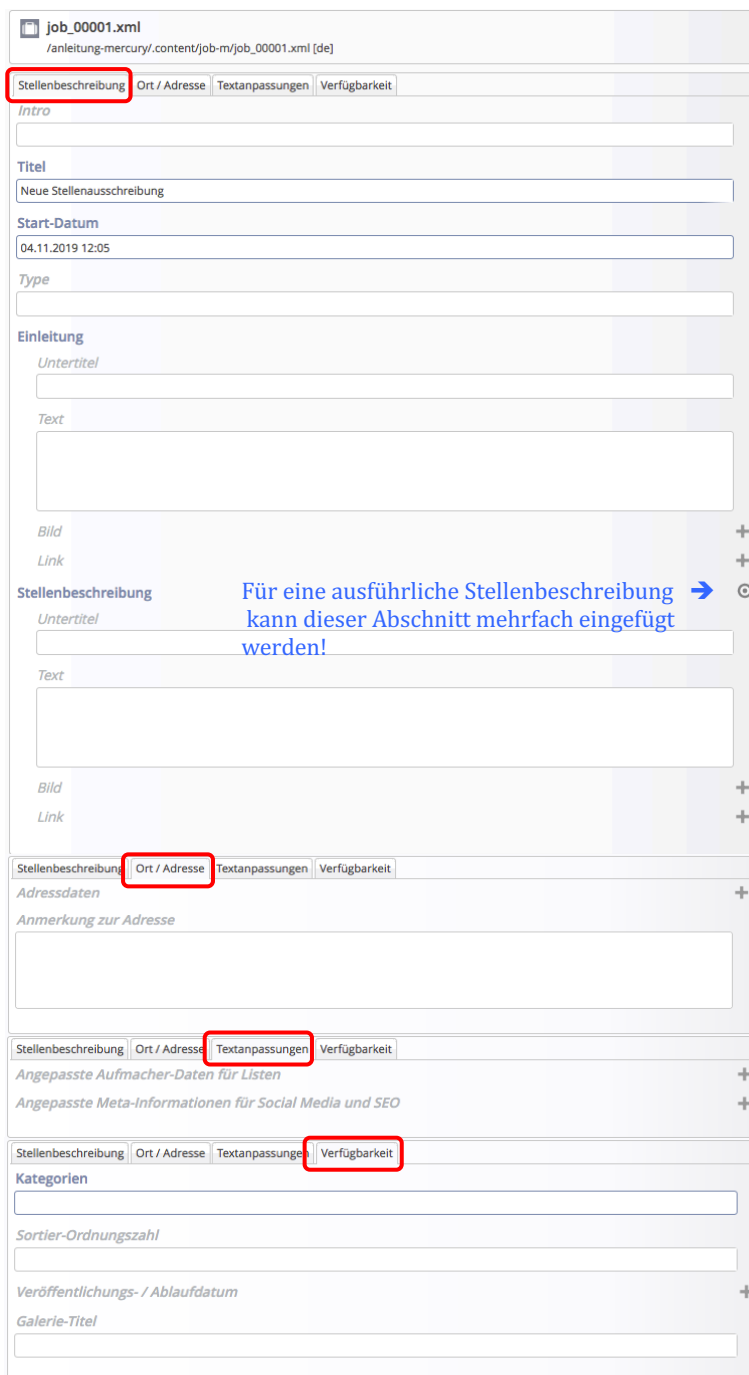


(3) Aktion auswählen

[Neu]: eine **neue Stellenausschr.** wird eingefügt mit **leerem** Formular

[Kopieren]: eine **neue Stellenausschr.** wird eingefügt - die **Formular-Felder werden kopiert!**

Formular Stellenausschreibung

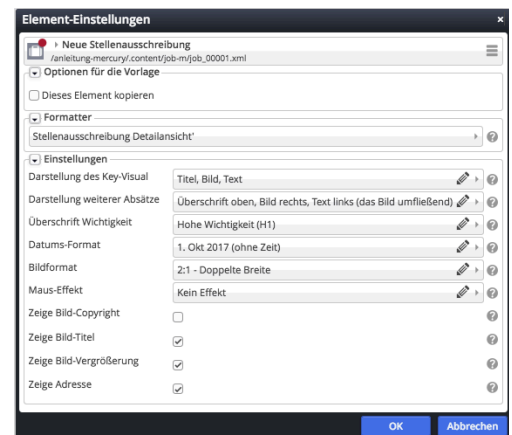


Die Reihenfolge der Anzeige in einer Liste kann über die Felder:

- Titel
- Datum oder
- Sortier-Ordnungszahl

gesteuert werden.

Element-Einstellungen Stellenausschreibung Detailansicht



Für die Aufmacher siehe Beispiele auf Seite D.2.