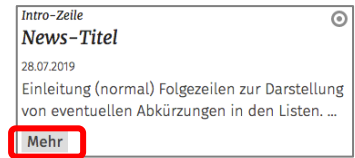


Artikel um eine Bilderserie erweitern (gilt ebenso für alle Detailansichten)

Neue Bilderserie erstellen und an die Detailansicht anheften

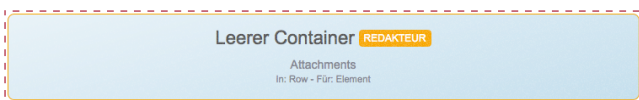
● Artikel (News) in der Gesamtsicht aufrufen

(1) mit **[Mehr]** im News-Aufmacher (in der Liste) die News aufrufen



● Bilderserie einfügen in Container (!)

(1) mit **✂** Inhaltselement **Bilderserie** einfügen (vgl. B.1) und in den **blauen** „Leerer Container“-Bereich ziehen.



● Bilderserie: Formular und Einstellungen bearbeiten

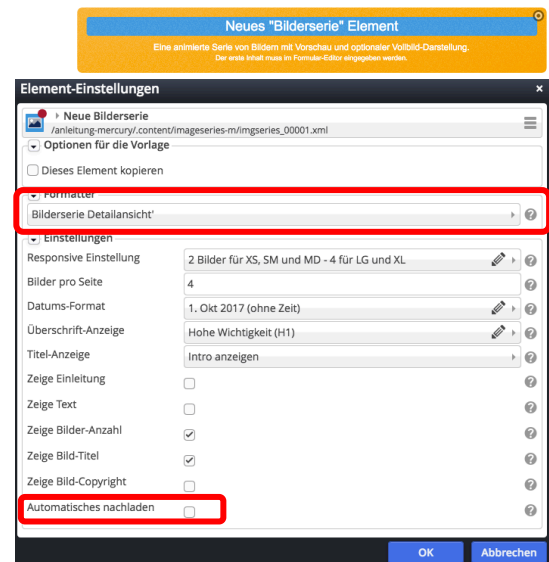
(2) Formular aufrufen und bearbeiten (vgl. D.5)

(3) mit **⚙** Element-Einstellungen das Fenster öffnen und bearbeiten:

Formatter: **Bilderserie Detailansicht (!)**

Bilder pro Seite setzen (evtl. nur eine Zeile = 4)

Automatisch nachladen ausschalten (!)



Die Anzahl *Bilder pro Seite* und *Automatisch nachladen* (ein/aus) orientieren sich an der Anzahl der eingestellten Bilder in der ausgewählten Bildergalerie; diese Menge kann sich dynamisch später noch ändern, wenn weitere Bilder dorthin hochgeladen werden!

Bitte bedenken, dass bei der **Anzeige auf einem Smartphone** die direkt angezeigten Bilder **alle in einer Reihe untereinander** (1 Bild für XS) angezeigt werden !

Hinweis: Es können mehrere Inhaltselemente in den „blauen Container“ eingefügt werden !

Weitere Elemente einfach in den Bereich des Containers (rot gestrichelte Umrandung) ziehen.