




Arbeiten mit OpenCms - Inhaltselemente Übersicht Typen

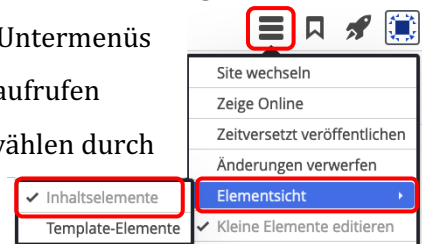
Zur inhaltlichen Gestaltung der Seiten stehen Werkzeuge - die Inhaltselemente - in drei Untermenüs angeboten werden: **Inhaltselemente + Fortgeschrittene Elemente /Template-Elemente.**

Die Auswahlliste unter dem Fensterkopf steuert, welche Elemente angezeigt werden und ebenfalls, für welche Elemente im **Seiteneditor** der **Direct-Edit-Button zur Bearbeitung** angezeigt wird:

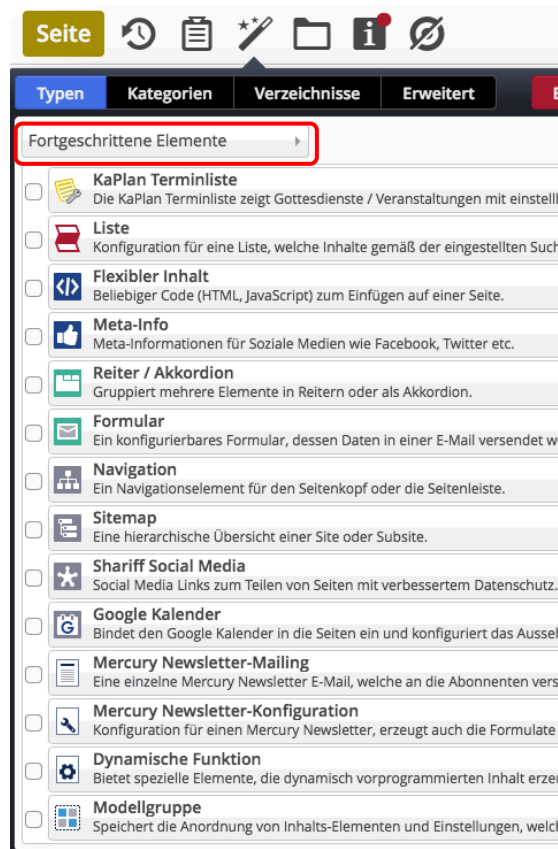
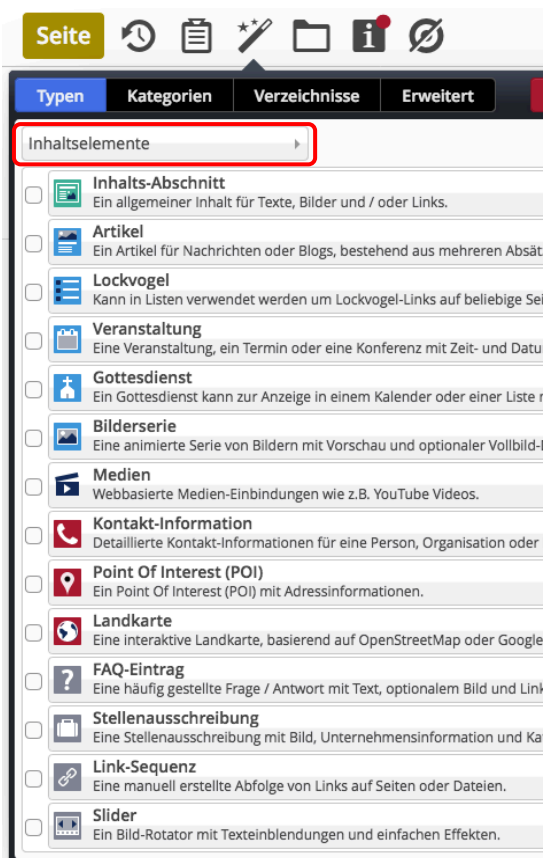
- für Inhaltselemente der schwarze  und
- für Template-Elemente der rosafarbene .

Im Unterpunkt **Elementsicht** der Menü-Schaltfläche im Seiteneditor kann das einfach gesetzt werden:


- (1)  öffnet die Untermenüs
- (2) **[Elementsicht]** aufrufen
- (3) Elementart wählen durch anklicken!




Hinweis: Template-Elemente können nicht bearbeitet, wohl aber verschoben und gelöscht werden!



Sobald der Cursor/die Maus in einr **Zeile** steht, wird die Symbolleiste  rechts angezeigt.

 öffnet die Galerie mit allen vorhandenen Inhaltselemente dieses Typs.

 wählt diesen Typ aus für das Hinzufügen auf einer Seite (vgl. B.1).

